

COMUNE DI BRANDIZZO
CITTA' METROPOLITANA DI TORINO

DETERMINAZIONE N° 116 DEL 21/02/2024
CUP: F65E22000030006 CIG: B01A0F02FE

LAVORI DI COMPLETAMENTO DEL NUOVO PADIGLIONE MENSA
SCOLASTICA PRESSO LA SCUOLA DELL'INFANZIA
"H. ANDERSEN"



PNRR-Missione 4, Componente 1, Investimento 1.2: "Piano d'estensione del tempo pieno e mense", finanziato dall'Unione Europea - Next Generation EU - CUP: F65E2200030006

OSGETTO
ABACO SERRAMENTI

PROGETTO DEFINITIVO-ESECUTIVO ARCHITETTONICO

MTA
MICHELANGELO TALAMO ARCHITETTO
 Via Valère 3 01021 Tivoli
 tel +39 3471211650 e-mail mtalamo@libero.it

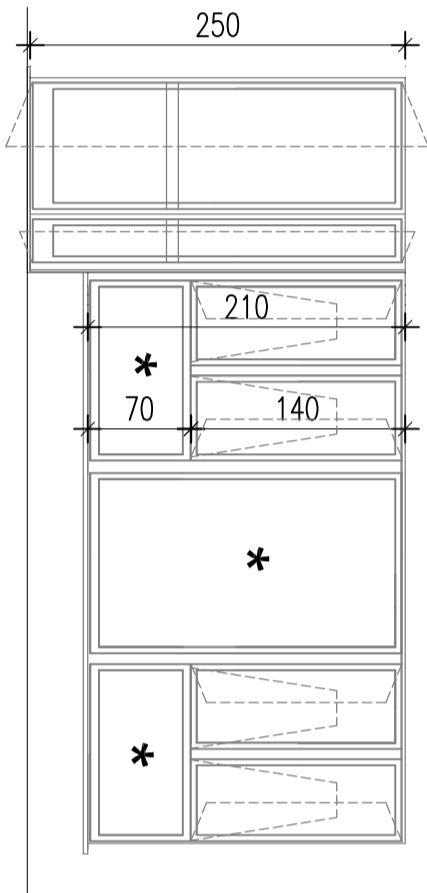
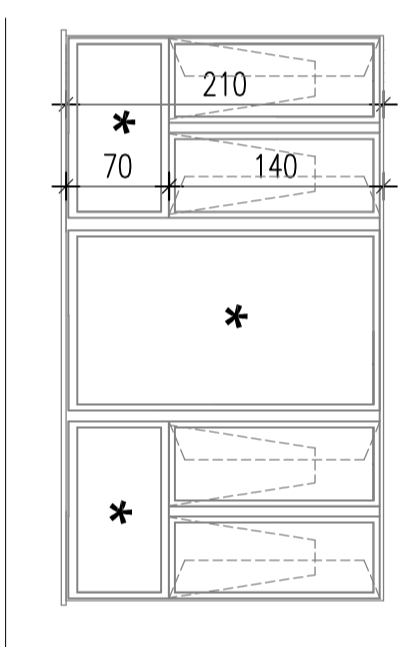
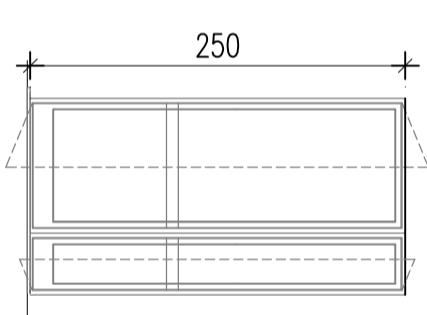
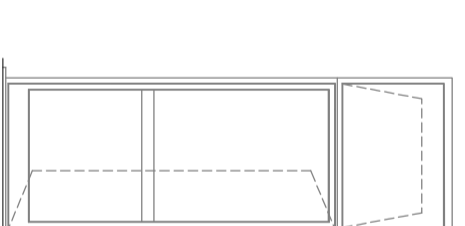
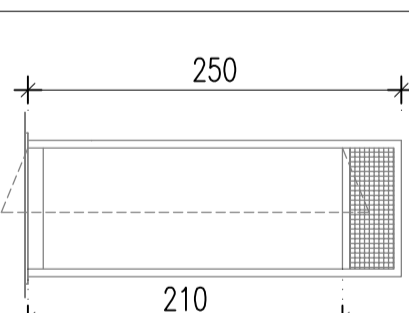
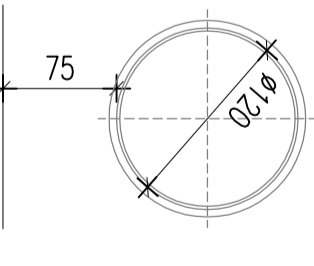
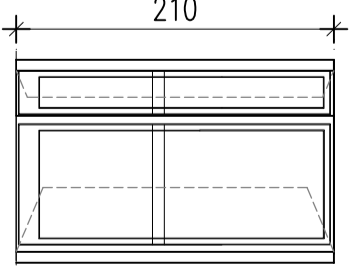
TE	PROGETTA	CONFEZIONATA	VALORI SPA	150x210
DATA	PRODOTTO	USATA	SCALO COPIATE	SCALA
MARZO 2024		cm	0,2=1	1:50
PROGETTISTA - arch. Michelangelo Tallano	PROPRIETÀ	IMPRESA		
Tutti i diritti d'autore sono riservati				

n.b. tutti i diritti d'autore sono riservati

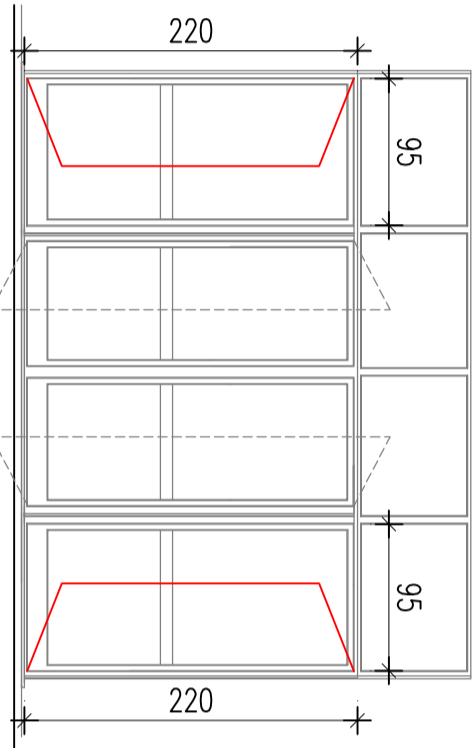
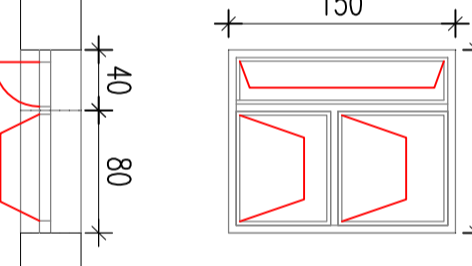

N.B. TUTTE LE MISURE DEVONO ESSERE CONTROLLATE IN SITO

TUTTE LE MISURE DI TUTTI I SERRAMENTI DEVONO ESSERE CONTROLLATE IN CANTIERE PRIMA DELLA MESSA IN PRODUZIONE DEI SERRAMENTI STESSI

**AREA OGGETTO DI INTERVENTO
IN CORSO DI REALIZZAZIONE**

SERRAMENTI ESTERNI																											
1	n° 2	90+30x250	60+60x210	2	n° 2	60+60x210	3	n° 1	90+40x250	4	n° 1	90x220+80	5	n° 1	80x250	6	n° 1	Ø120	A	n° 1	90+30x210						
																											
<p>SERRAMENTO IN PVC A TAGLIO TERMICO DOPPIO VETRO VEINOCAMERA CON PELLICOLA BASSO EMISSIVA PORTA: 1 SPINGERE A DX 1 SPINGERE A SX CON MANIGLIONE ANTIPANICO SERRAMENTI: 2 TIRARE A DX 2 TIRARE A SX APERTURA A BATTENTE/VAISIAS</p>				<p>SERRAMENTO IN PVC A TAGLIO TERMICO DOPPIO VETRO VEINOCAMERA CON PELLICOLA BASSO EMISSIVA SERRAMENTI: 2 TIRARE A DX 2 TIRARE A SX APERTURA A BATTENTE/VAISIAS</p>				<p>PORTA IN PVC A TAGLIO TERMICO DOPPIO VETRO VEINOCAMERA CON PELLICOLA BASSO EMISSIVA PORTA: 1 SPINGERE A DX 1 SPINGERE A SX CON MANIGLIONE ANTIPANICO</p>				<p>PORTA IN ACCIAIO PREVENICATO CON SOLO VETRO TAGLIATO SPINGERE A DX</p>				<p>SERRAMENTO IN PVC A TAGLIO TERMICO DOPPIO VETRO VEINOCAMERA CON PELLICOLA BASSO EMISSIVA APERTURA A BILICO</p>				<p>PORTA IN PVC A TAGLIO TERMICO DOPPIO VETRO VEINOCAMERA CON PELLICOLA BASSO EMISSIVA 1 SPINGERE A DX 1 SPINGERE A SX CON MANIGLIONE ANTIPANICO</p>							
<p>* SPECCHIATURA FISSA NON OGGETTO DEL PRESENTE INTERVENTO</p>				<p>* SPECCHIATURA FISSA DI CUI N° 1 SERRAMENTO NON OGGETTO DEL PRESENTE INTERVENTO</p>								<p>NON OGGETTO DEL PRESENTE INTERVENTO</p>															

SERRAMENTI ESISTENTI DA MODIFICARE ALL'INTERNO DELLA SCUOLA ESISTENTE

<p>7 n° 1 VERIFICARE DIMENSIONI</p>		<p>MODIFICA SERRAMENTO ESISTENTE PER APERTURA AD ANTA DELLE SPECCHIATURE RISSE PORTA: 1 TIRARE A DX 1 TIRARE A SX</p>
<p>8 n° 1 240x150</p>		<p>MODIFICA SERRAMENTO ESISTENTE CON SERRAMENTO AVENTE APERTURE AD ANTAFRABATTIA</p>
<p>9 n° 1 120x150</p>		<p>MODIFICA SERRAMENTO ESISTENTE CON SERRAMENTO AVENTE APERTURE AD ANTAFRABATTIA E 1 TIRARE 1 TIRARE A SX</p>

